



CC Berchem

Driekoningenstraat 126

2600 Berchem

Loskade: Berthoutstraat 23

Technische fiche Kleine zaal

Technische ploeg: David De Joode 0032 484 42 91 24
Johan De Quick 0032 470 80 12 44
Bart van Dessel 0032 470 71 36 50
Isaac Kwarteng 0032 470 11 39 42
Johan Vergauwen 0032 470 50 37 28
Christophe De Schutter 0032 471 45 08 97

Contactgegevens: David.deJoode@stad.Antwerpen.be
Tel: +32 3 286 88 53
GSM: 0032 484 42 91 24

Permanantie GSM : 0032 471 83 13 29

Inhoud

- [1. Veiligheid en preventie](#)
- [2. Licht](#)
- [3. Technisch plafond / vast grid](#)
- [4. Afstopping en vloer](#)
- [5. Geluid](#)
- [6. Video](#)
- [7. Elektriciteit](#)
- [8. Loges](#)
- [9. Tribune](#)
- [10. Lossen en goederenlift](#)
- [11. Routebeschrijving - parkeren](#)

1. Veiligheid en preventie

Rook: Bij gebruik van haze of rook, steeds voor gebruik de techniek van ccBe op de hoogte brengen. (Er is een brandalarm **in** de zaal)

Wij brengen graag ons publiek op de hoogte als er in de voorstelling een van onderstaande risico's voorkomen. Gelieve ons dan ook op voorhand (bij insturen technische fiche) op de hoogte te brengen, zodat overleg op voorhand mogelijk is.

- Stroboscopisch licht
- Roken op het podium
- Luide knallen/ geluidseffecten
- Gebruik van pyrotechnisch materiaal : het is verplicht de attesten en technische fiche op voorhand door te sturen.

Volume beperking: de geluidsregel $100LA_{eq,60min}$. Categorie 3

[Inhoud](#)

2. Licht

De standaard theaterbelichting is aanwezig. Betreft concrete vragen over beschikbaarheid gelieve contact op te nemen met de technische ploeg.

8 PC: 1Kw
12 Fresnel 1Kw
16 Par 64 short nose
6 Profiel 1 Kw DVW 38° - 57°

Dimmers:

Er zijn 56 dimlijnen → vaste prikpunten in het grid zie tekening. (dateren uit een vorige opstelling en lopen haaks op de trekken)

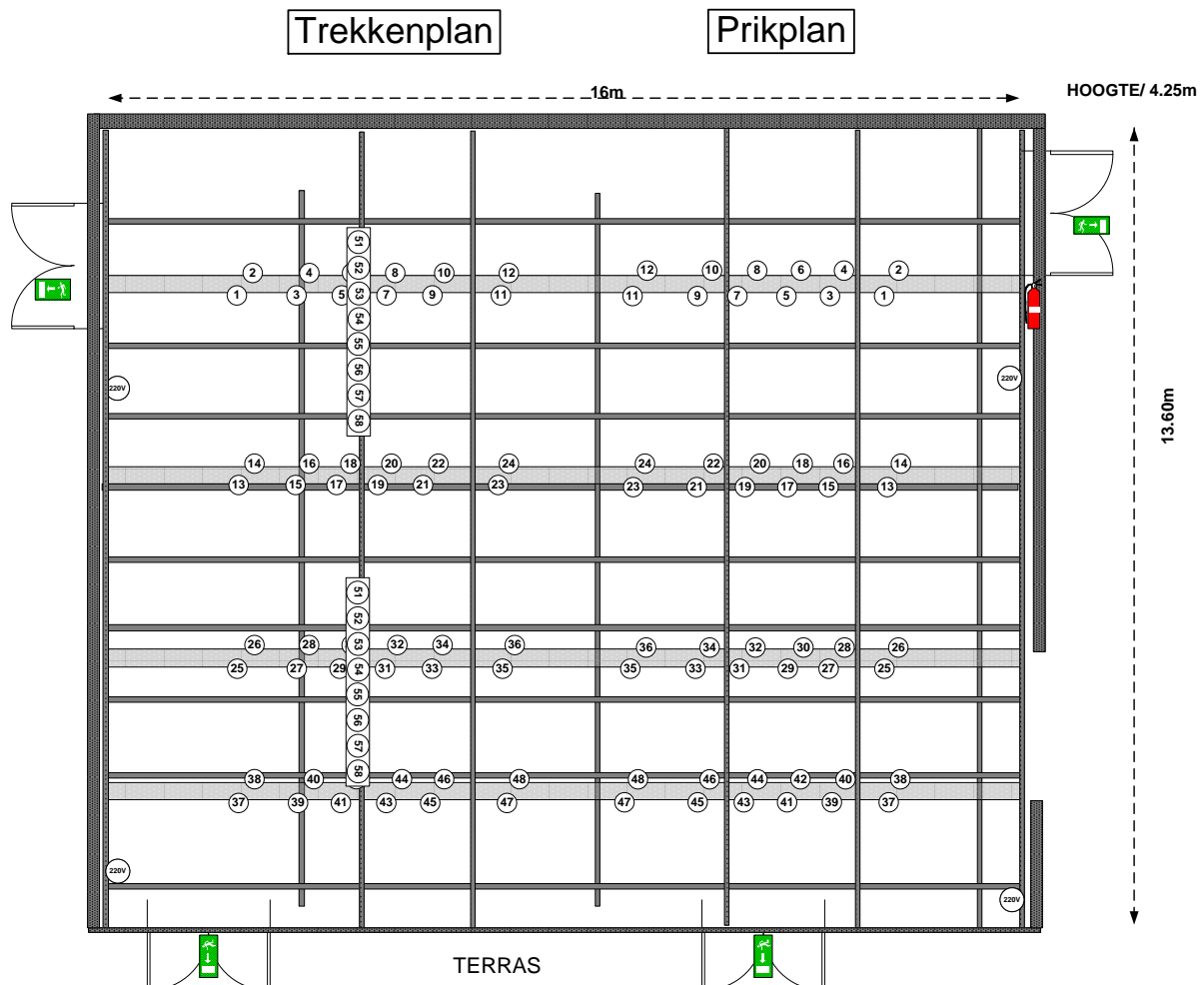
Voor vloerlicht voorzien we een extra dimmer en licht multi bekabeling(harting) .
Al onze dimmeraansluitingen zijn CEE uitgevoerd.

Richten:

De kleine zaal heeft een vast grid dus het hangen, bekabelen en richten gebeurt met de hoogwerker (zelfrijdend) en boven de tribune met een ladder. Dit neemt de nodige tijd in beslag.

Sturing:

Op aanvraag is het mogelijk een chamsys PC wing + Playback wing, of een ADB mentor te gebruiken.

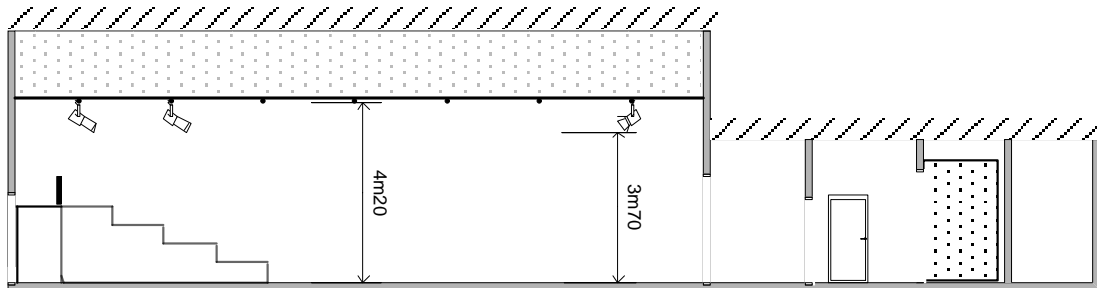


[Inhoud](#)

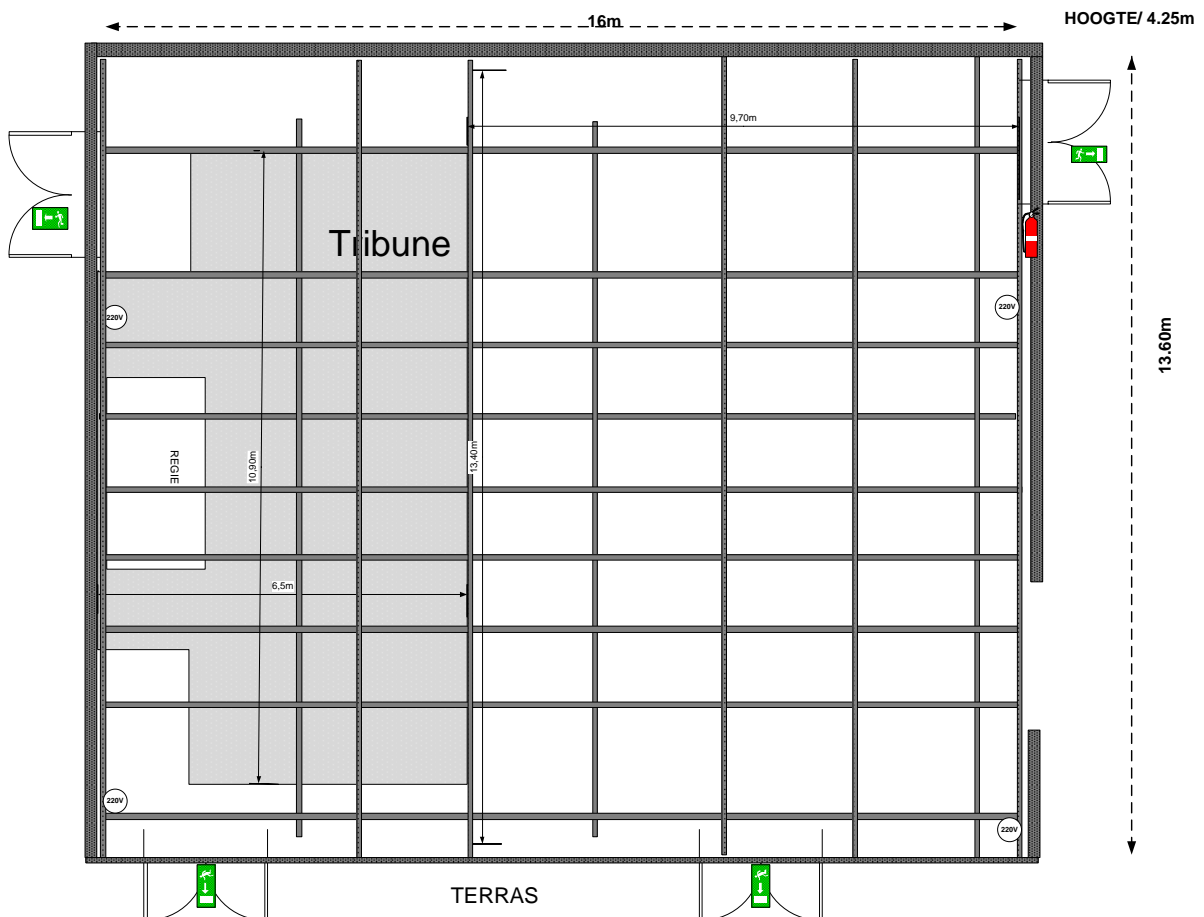
3. Technisch plafond / vast grid

Vast grid: op aanvraag is het mogelijk ondertrekken (6m) extra in te hangen.

Beperkte hoogte: De hoogte onderkant buis = 4,20 m onderkant spot 3m70



Vloerplan | Trekkenplan



4. Afstopping en vloer

- Er is een zwarte afstopping rondom voorzien. (de muren zijn witgeschilderd (plinten en deuren zijn zwart)
- Op cour is er een grote glaspartij. Deze kunnen door worden gesloten door witte blackout-screens.
- Er is een zwarte balletvloer voorzien. Deze kan niet weggehaald worden.
 - De tribune staat erop
 - Onder de vloer liggen losse mdf platen als vloer
- Er kan niet in de vloer geschroefd worden.

Er is geen voordoek.

[Inhoud](#)

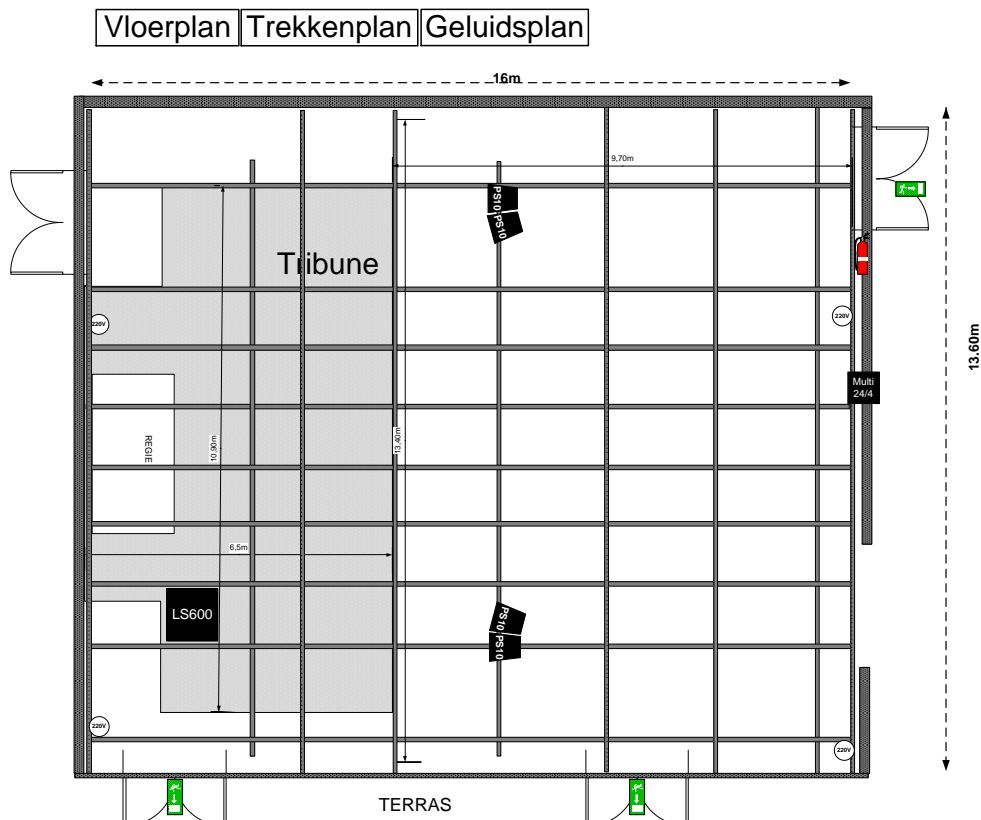
5. Geluid

Frontsysteem

NEXO:

4 PS 10 vooraan de scene .
1 sub LS 600 onder de tribune

Multi 24 sends en 4 retour.



[Inhoud](#)

6. Video

Onze projector hangt pal boven de regie.

- PANASONIC PT-RW620BEJ
 - 6000 ANSI lumen
 - Aansluiting DVI –D /HDMI ! geen VGA !
- Standaardlens ET-DLE170
 - ZOOM lens: 1.8 -2.5:1

[Inhoud](#)

7. Elektriciteit

- 1x 63A 3fase licht op 10m van de scene op cour. (voldoende bekabeling aanwezig)
- 1 kring 20A 230V audio
- 1 kring 20A 230V licht

Alle Aansluitingen van vaste spanning zijn Belgische aansluiting met pinaarding.

[Inhoud](#)

8. Loges

Er is 1 loge aanliggend aan de kleine zaal. Deze beschikt over een lavabo. Douches bevinden zich in de kelderverdieping.

Bijkomende loges (kelderverdieping) kunnen besproken worden indien deze vrij zijn.

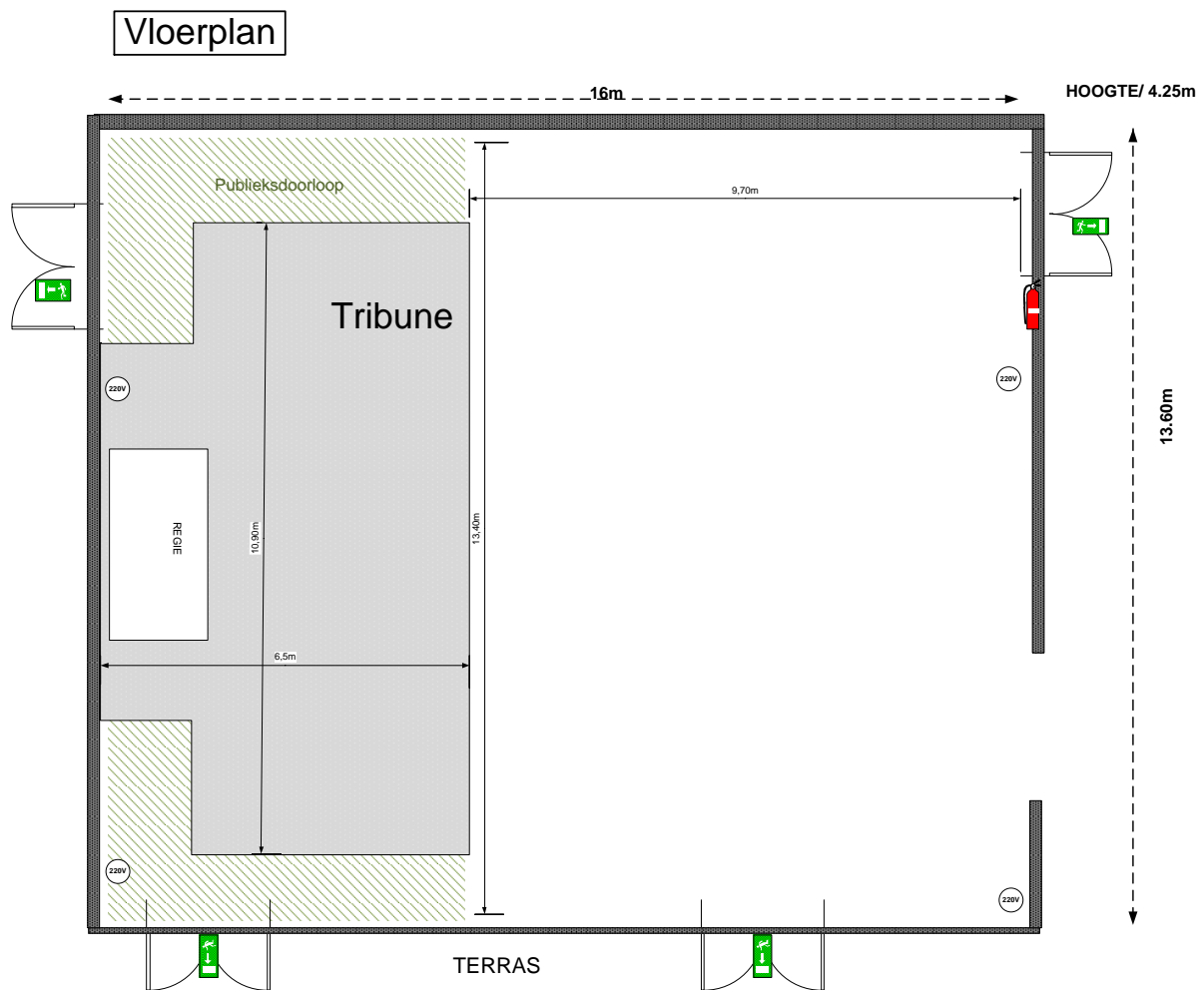
[Inhoud](#)

9. Tribune

Zitplaatsen

- Er kunnen **94 personen** op de tribune plaatsnemen. Al dan niet met kussentjes.
- De eerste rij van de tribune kan worden ingeschoven voor een scene sur scene voorstelling. Met een zwarte doek kan de tribune worden afgestopt. Het speelvlak binnen de zwarte afstopping wordt dan: 13,40m /10,50m

Doorgangen De doorgangen en gangpaden dienen te allen tijden vrij te blijven.





[Inhoud](#)

10. Lossen en goederen lift

Laden en lossen kan via de achterkant van het gebouw. Je kan aanbellen bij Techniek Berthoutstraat 23, 2600 Berchem. Er kan enkel evenwijdig met de gevel gelost worden.

Voor de loskade is er een brug voorzien om te helpen lossen en laden.

Daarna is er een lift in naar het 2e verdiep.



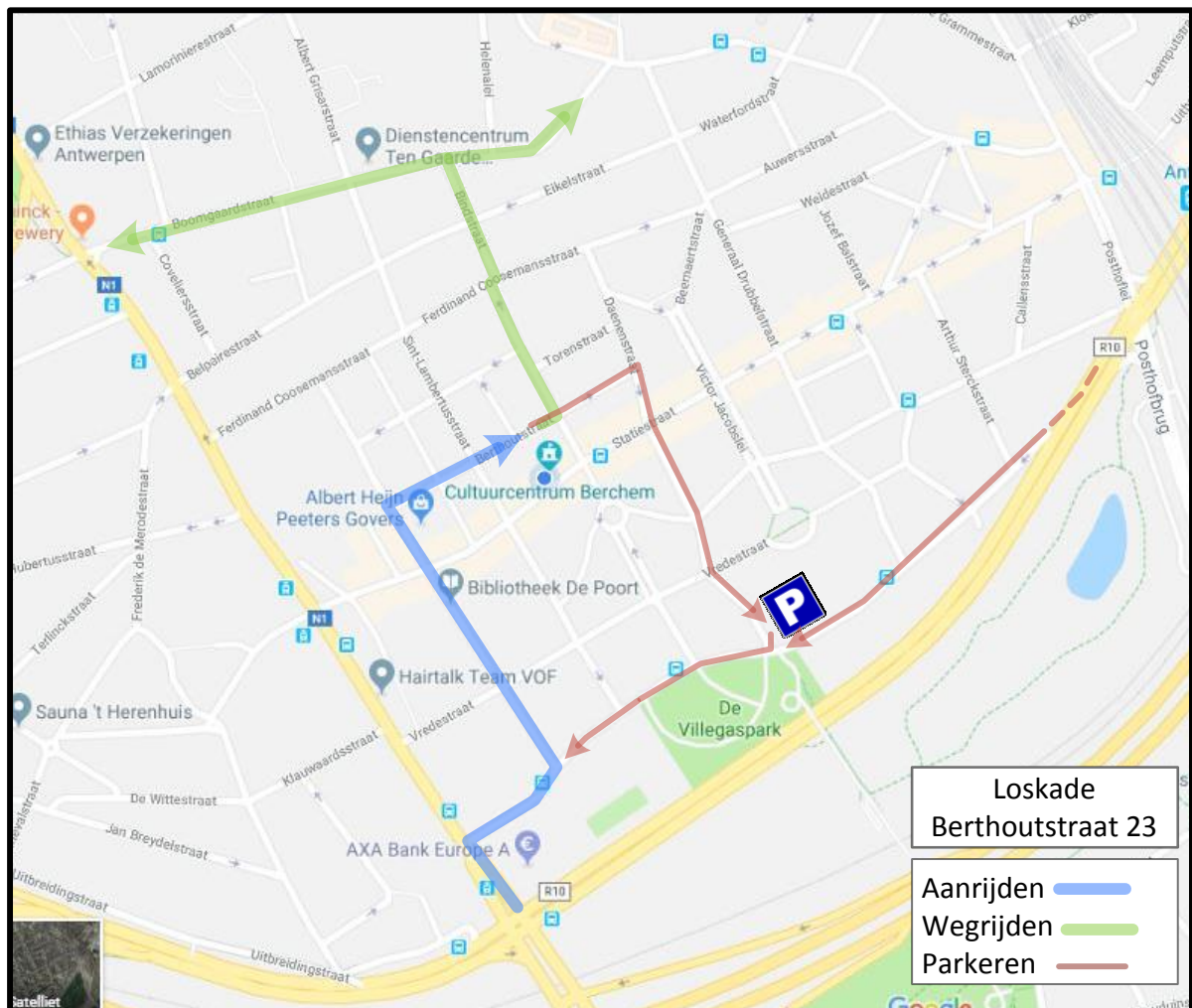
[Inhoud](#)

11. Routebeschrijving – parkeren

Het adres van de loskade is *Berthoutstraat 23, 2600 Berchem*. Vrachtwagens rijden best via de ‘Willem van Laarstraat’ – als je van de ring af rijd de eerste rechts en dan de eerste links. Als je de Albert Hein passeert direct rechts.

Voor te vertrekken rijden vrachtwagens best via de boomgaardstraat 1.

Na het lossen moet de vrachtwagen op de parking geplaatst worden te Anjelierstraat 51 2600 Berchem. Vraag instructies en code voor de slagboom aan techniek ccBe.



Parkeren.

Parkeren kan je in de buurt. Er geldt betalend parkeren. Meer info op

<https://www.4411.be/nl/plaatsen/antwerpen/>

[CC Berchem ligt ook in de lez- zone https://www.slimnaarantwerpen.be/nl/lez](https://www.slimnaarantwerpen.be/nl/lez)

Boetes zijn de verantwoordelijkheid van de bestuurder. Het CC komt in geen geval tussen.

[Inhoud](#)